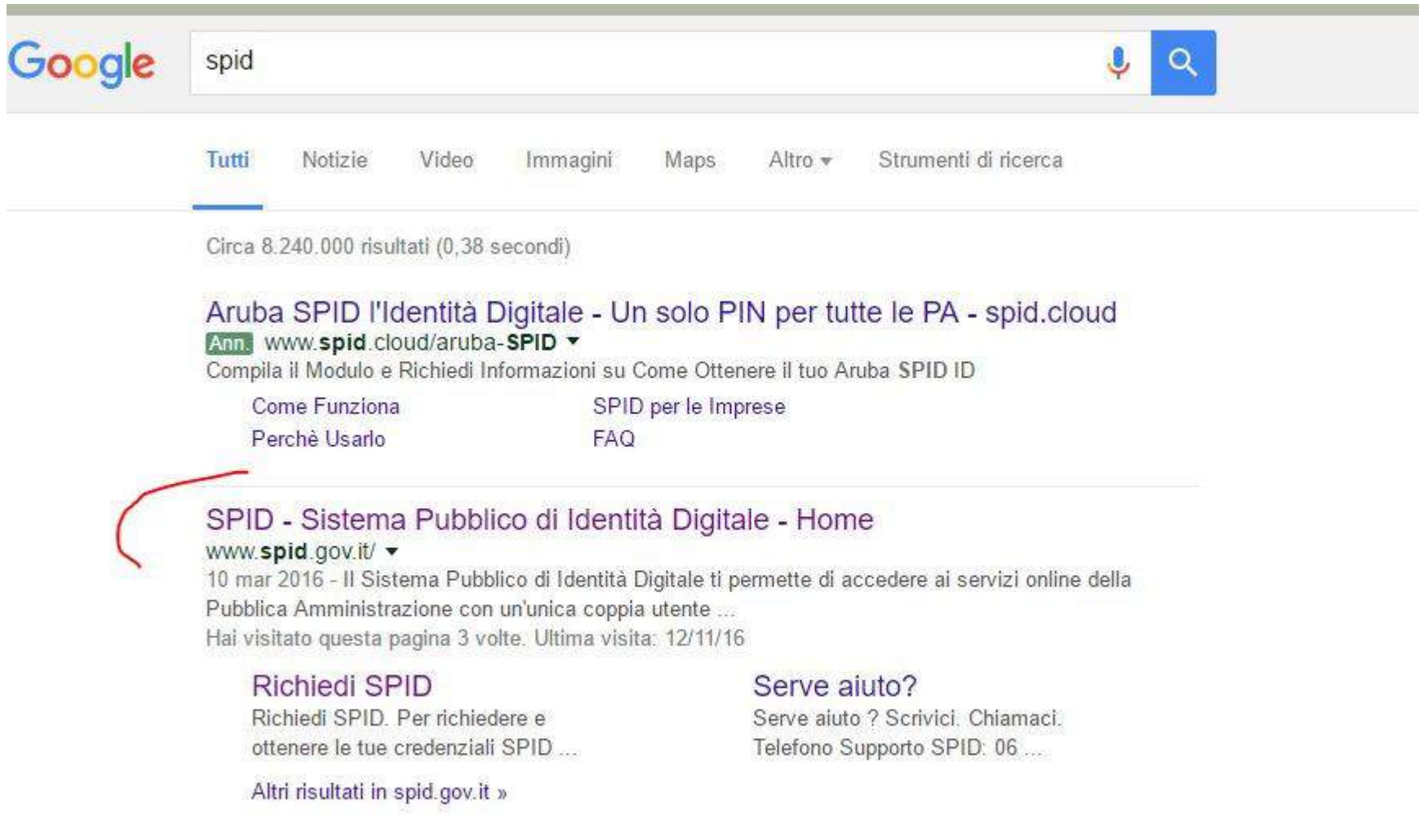


PROCEDURA PER RICHIEDERE IL CODICE SPID CON POSTE ITALIANE



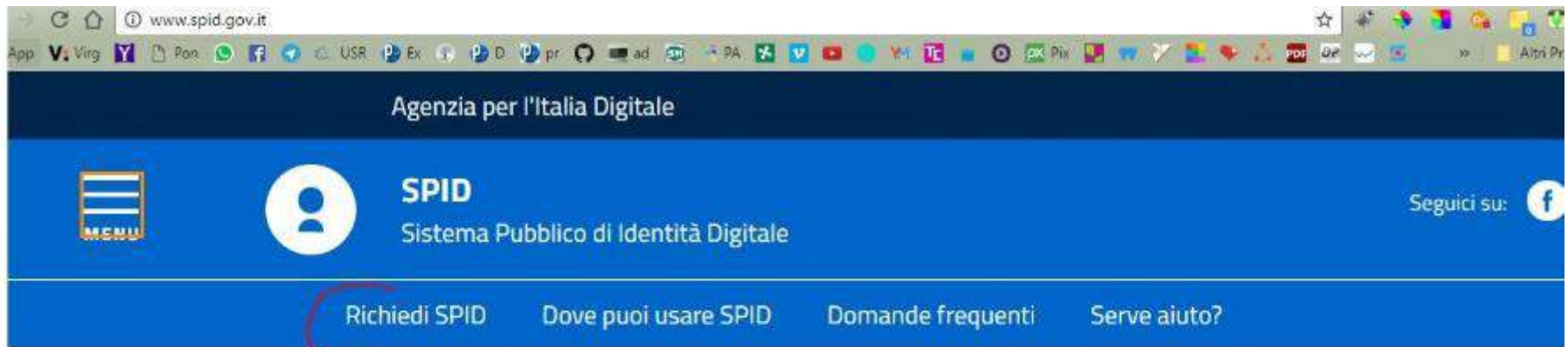
Andare alla pagina www.spid.gov.it



The image shows a Google search interface. At the top left is the Google logo. To its right is a search bar containing the text 'spid'. Further right are icons for voice search and a magnifying glass search button. Below the search bar are navigation tabs: 'Tutti' (selected), 'Notizie', 'Video', 'Immagini', 'Maps', 'Altro', and 'Strumenti di ricerca'. Below the tabs, it says 'Circa 8.240.000 risultati (0,38 secondi)'. The first search result is titled 'Aruba SPID l'Identità Digitale - Un solo PIN per tutte le PA - spid.cloud'. It includes a green 'Ann.' icon, the URL 'www.spid.cloud/aruba-SPID', and a description: 'Compila il Modulo e Richiedi Informazioni su Come Ottenere il tuo Aruba SPID ID'. Below the description are two columns of links: 'Come Funziona', 'Perchè Usarlo', 'SPID per le Imprese', and 'FAQ'. The second search result is titled 'SPID - Sistema Pubblico di Identità Digitale - Home' in purple text. It includes the URL 'www.spid.gov.it/' and a description: '10 mar 2016 - Il Sistema Pubblico di Identità Digitale ti permette di accedere ai servizi online della Pubblica Amministrazione con un'unica coppia utente ...'. Below the description is the text 'Hai visitato questa pagina 3 volte. Ultima visita: 12/11/16'. Under this result are two columns of links: 'Richiedi SPID' and 'Serve aiuto?'. The 'Richiedi SPID' link has a sub-link: 'Richiedi SPID. Per richiedere e ottenere le tue credenziali SPID ...'. The 'Serve aiuto?' link has sub-links: 'Serve aiuto ? Scrivici. Chiamaci.' and 'Telefono Supporto SPID: 06 ...'. At the bottom of the search results is a link: 'Altri risultati in spid.gov.it »'. At the bottom left of the page is the text 'Nelle notizie'.

Nelle notizie

Cliccare su «richiedi spid»



SPID

SPID, il Sistema Pubblico di Identità Digitale, è la soluzione che ti permette di accedere a tutti i servizi online della Pubblica Amministrazione con un'unica Identità Digitale (username e password) utilizzabile da computer, tablet e smartphone.

[RICHIEDI SPID](#)



Si trova elenco delle cose da tenere pronte



Richiedi SPID

Per richiedere e ottenere le tue credenziali SPID, il Sistema Pubblico di Identità Digitale, devi esser maggiorenne.

Di cosa hai bisogno

- un indirizzo e-mail
- il numero di telefono del cellulare che usi normalmente
- un documento di identità valido (carta di identità o passaporto)*
- la tua tessera sanitaria con il codice fiscale*

Scendendo nella stessa pagina si trovano i link ai 4 soggetti accreditati per la fornitura dello spid

Scegliere il soggetto preferito



Cosa devi fare

Inizia registrandoti sul sito di uno tra **InfoCert**, **Poste Italiane**, **Sielte** o **TIM**.

I quattro soggetti (detti *Identity Provider*) ti offrono diverse modalità per richiedere e ottenere SPID.

1 **TIM id**

- [online](#) [\(gratis\)](#)

2

Poste ID NUOVO
ARILITATO
spid

- [online](#) [\(gratis\)](#)
- [di persona](#) [\(gratis\)](#)
- [a domicilio](#) [\(a pagamento\)](#)

3 **InfoCert ID**

- [via webcam](#) [\(a pagamento\)](#)
- [di persona](#) [\(gratis\)](#)

4

SIELTE id

- [via webcam](#) [\(gratis\)](#)
- [di persona](#) [\(gratis\)](#)

Se si è scelto Poste italiane cliccare sul primo link



Se scegli Poste Italiane



Online

gratuitamente

Se sei un cliente on line Bancoposta puoi utilizzare il cellulare certificato o il lettore di carte Postamat per ottenere on line l'identità SPID.

Tempi medi

rilascio online: 5 minuti



[Comincia la registrazione dal sito di Poste ID](#)



Di persona

gratuitamente presso gli uffici postali

Registrandoti sul sito di Poste e successivamente facendoti identificare, e certificare con il tuo cellulare, in qualsiasi Ufficio Postale.

Si accederà alla pagina di Poste italiane

Scegliere l'opzione in base agli strumenti di cui si dispone.

In caso non si disponga di nessuno strumento di identificazione, scegliere l'opzione **1**

Posteitaliane FINANZIARI ASSICURATIVI POSTALI BUSINESS ASSISTENZA

spod

PostelD è la soluzione di identità Digitale utilizzabile per i servizi di Poste Italiane abilitati e per l'accesso a tutti i servizi aderenti al Sistema Pubblico di Identità digitale (SPID) che espongono il logo "SPID".

Se hai uno strumento di identificazione online registrati subito selezionandolo. I possessori delle APP Bancoposta, APP Ufficio Postale e APP Postepay che utilizzano il codice PostelD, possono registrarsi scegliendo di ricevere un SMS sul cellulare o con Lettore Bancoposta.

Se non hai uno strumento di identificazione online puoi inserire i tuoi dati online e richiedere l'identificazione a domicilio oppure recarti in un ufficio postale. Cerca l'ufficio postale più vicino a te.

Nelle zone terremotate gli uffici postali di emergenza (*) svolgono anche servizi di identificazione per coloro che, nel registrarsi sul sito, abbiano già caricato on line anche le immagini del documento di identità e della tessera sanitaria.

Elenco Postazioni Mobili (*):

- ACCUMOLI: via Salaria km 159.300
- CAMERINO : Piazzale della Vittoria
- AMATRICE: Piazza Brigata Alpini Julia
- ARQUATA DEL TRONTO: Via Bucciarelli

Con APP PostelD dal tuo smartphone

Con SMS sul tuo numero cellulare certificato

Con lettore BancoPosta

Con Carta Nazionale dei Servizi o Carta d'Identità Elettronica attive

Con Firma Digitale

Se non hai nessuno degli strumenti elencati inserisci i tuoi dati online e vai in un ufficio postale oppure richiedi l'identificazione a domicilio

Cerca gli uffici postali attivi

Cliccando su «cerca gli uffici postali attivi» si accederà a una mappa da cui ricercare l'ufficio postale più vicino a se'

Cerca ufficio postale

Cerca vicino a

via canicatti, 20000 vattelapesca

Cerca ufficio

ricerca avanzata

Stampa

Guida al servizio:

Inserendo un indirizzo, un CAP o un luogo d'interesse nel campo di ricerca trovi l'ufficio postale, il Posteimpresa o il Posteshop più vicino entro il raggio di 10km. Puoi utilizzare la ricerca avanzata per trovare l'ufficio postale che offre il servizio di cui hai bisogno, variare il raggio di ricerca e selezionare il giorno e l'orario di apertura.

Legenda:

- Ufficio postale
- Ufficio postale con Gestore Attese
- Ufficio chiuso (assegnato ufficio sostitutivo)
- Ufficio presso altra struttura
- PuntoPoste - Locker

Stampa



Scegliendo l'opzione 1 «PT, se non hai nessuno....» si accede alla pagina di registrazione dove si devono inserire i propri dati

Posteitaliane

FINANZIARI

ASSICURATIVI

POSTALI

BUSINESS

ASSISTENZA

Dati anagrafici

NOME*

pinco

COGNOME*

pallino

SESSO*

Maschile

DATA NASCITA*

16/11/1990

NAZIONE DI NASCITA*

Italia

PROV. DI NASCITA*

Bologna

Inserire tutti i dati richiesti e cliccare su 'prosegui'

Posteitaliane

FINANZIARI

ASSICURATIVI

POSTALI

BUSINESS

ASSISTENZA

Scegli un nome utente

INDIRIZZO E-MAIL (SARÀ IL TUO NOME UTENTE) *



CONFERMA INDIRIZZO E-MAIL (SARÀ IL TUO NOME UTENTE) *




Inserire il codice di sicurezza visibile nel riquadro e cliccare su 'invia'

Nel giro di pochi minuti, alla casella di posta indicata in precedenza si riceverà una mail con un «codice di conferma» da inserire nel riquadro apposito

Posteitaliane FINANZIARI ASSICURATIVI POSTALI BUSINESS ASSISTENZA

Inserisci il codice di sicurezza sottostante. Dopo l'invio riceverai una mail con il codice di conferma (OTP)

CODICE DI SICUREZZA*



INSERISCI IL CODICE DI SICUREZZA*

INVIA

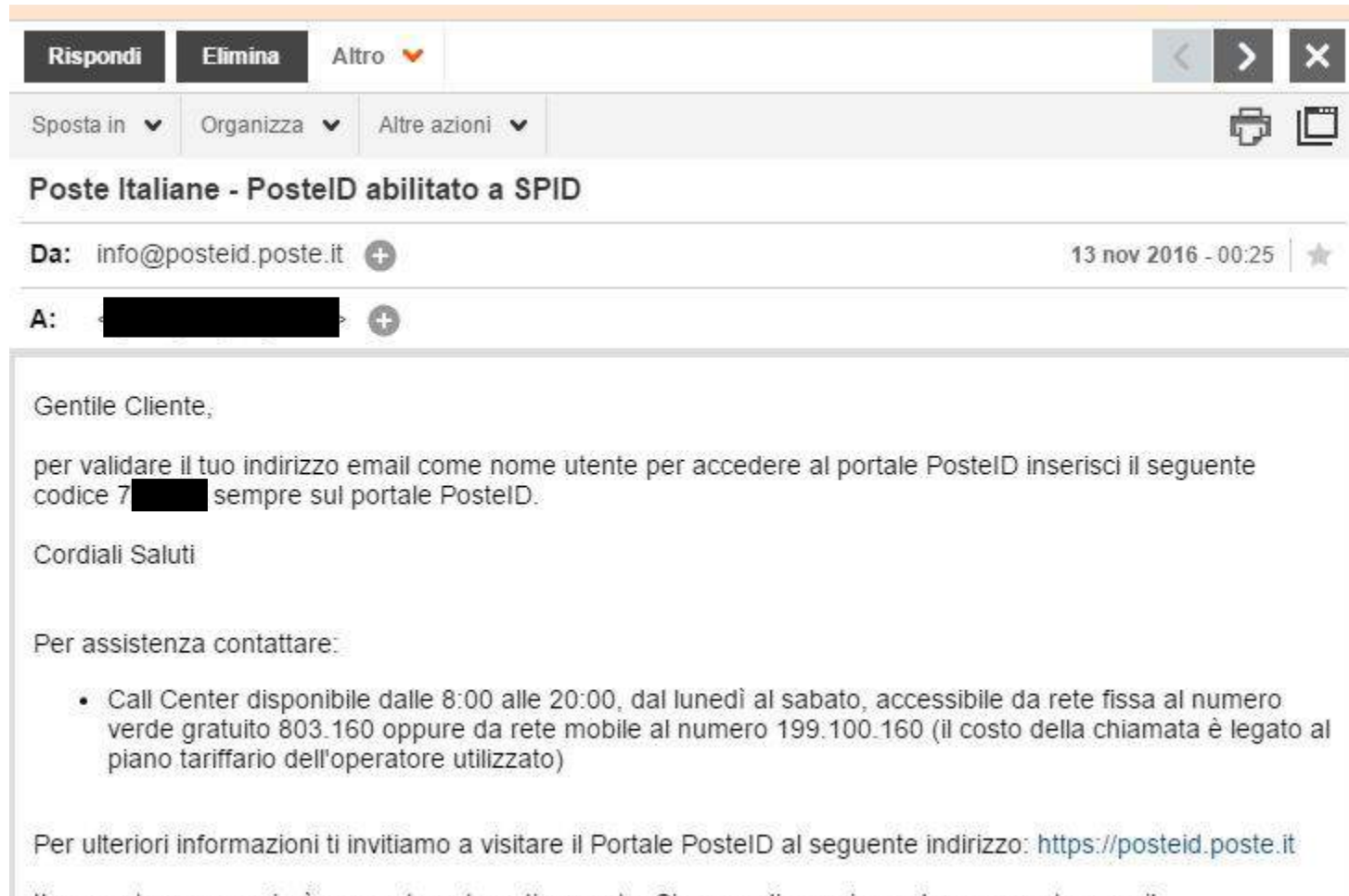
Tentativi di invio **3** di **3**

CODICE CONFERMA (OTP)*

CONFERMA **ANNULLA**

Inserisci il codice conferma (OTP) che ti abbiamo inviato all'indirizzo e-mail specificato non hai ricevuto il codice?

Questa è la mail che si riceverà



The screenshot shows an email client interface. At the top, there are buttons for 'Rispondi', 'Elimina', and 'Altro'. Below these are dropdown menus for 'Sposta in', 'Organizza', and 'Altre azioni'. The email subject is 'Poste Italiane - PostelD abilitato a SPID'. The sender is 'info@posteid.poste.it' and the date is '13 nov 2016 - 00:25'. The recipient is redacted with a black box. The email body contains the following text:

Gentile Cliente,

per validare il tuo indirizzo email come nome utente per accedere al portale PostelD inserisci il seguente codice 7 [redacted] sempre sul portale PostelD.

Cordiali Saluti

Per assistenza contattare:

- Call Center disponibile dalle 8:00 alle 20:00, dal lunedì al sabato, accessibile da rete fissa al numero verde gratuito 803.160 oppure da rete mobile al numero 199.100.160 (il costo della chiamata è legato al piano tariffario dell'operatore utilizzato)

Per ulteriori informazioni ti invitiamo a visitare il Portale PostelD al seguente indirizzo: <https://posteid.poste.it>

**Inserito il codice si potrà procedere con la scelta della password.
Verrà richiesta di nuovo la mail
Alla fine cliccare su prosegui**

Posteitaliane FINANZIARI ASSICURATIVI POSTALI BUSINESS ASSISTENZA

PASSWORD*

.....

sicura

CONFERMA PASSWORD

.....

Scegli una nuova password che rispetti i seguenti criteri di sicurezza:

- Lunghezza minima di 8 caratteri
- Lunghezza massima di 16 caratteri
- Uso di caratteri maiuscoli e minuscoli
- Almeno un carattere numerico e almeno un carattere speciale (`' ~ ! @ # $ % ^ & * () _ - + = { } [] \ | ; : " ' < > , . ? /`)
- Non deve contenere più di due caratteri identici consecutivi

Contatti

INDIRIZZO E-MAIL DI CONTATTO *

pinco.pallino@gmail.com

L'indirizzo e-mail di contatto può essere diverso da quello scelto come nome utente

CONFERMA INDIRIZZO EMAIL DI CONTATTO *

indirizzo e-mail



PROSEGUI

ANNULLA

Inserire quindi il numero del proprio cellulare e cliccare su 'conferma'



NUMERO DI CELLULARE*



CONFERMA NUMERO DI CELLULARE*



**Inserire il codice di conferma che si riceve sul proprio cellulare
e cliccare su 'conferma'**

Posteitaliane

FINANZIARI

ASSICURATIVI

POSTALI

BUSINESS

ASSISTENZA

NUMERO DI CELLULARE*

CODICE CONFERMA (OTP)*

Inserisci il codice conferma (OTP) che ti abbiamo inviato al numero di cellulare specificato non hai ricevuto il codice?

CONFERMA

ANNULLA

Inserire i dati relativi al documento scelto (carta d'identità o altro)

Posteitaliane FINANZIARI ASSICURATIVI POSTALI BUSINESS ASSISTENZA

NUMERO DI CELLULARE* - CONFERMATO

+39 ***** [REDACTED]

Numero di cellulare confermato

Documento

TIPO DOCUMENTO* NUMERO DOCUMENTO*

seleziona numero documento

EMESSO DA* LUOGO DI EMISSIONE*

seleziona descrizione ente

DATA EMISSIONE* DATA SCADENZA*

gg/mm/aaaa gg/mm/aaaa

Alcuni dati sono precompilati, verificare l'esattezza. I campi con l'asterisco sono obbligatori.
Per completare il processo di identificazione dovrai esibire al portaflettere o all'operatore dell'ufficio postale il tuo documento di riconoscimento in originale e consegnare la fotocopia del documento al portaflettere.

Scegliere la modalità preferita per completare la procedura

Posteitaliane

FINANZIARI

ASSICURATIVI

POSTALI

BUSINESS

ASSISTENZA

Livello di sicurezza

SELEZIONA I LIVELLI DI SICUREZZA E GLI STRUMENTI CHE VUOI ATTIVARE

LIVELLO 1: PER L'ACCESSO A SERVIZI INFORMATIVI E L'INVIO DI DOMANDE ALLA PUBBLICA AMMINISTRAZIONE


Nome utente e password

LIVELLO 2: PER L'ACCESSO E LA GESTIONE DI DATI PERSONALI E PROFESSIONALI E PER EFFETTUARE OPERAZIONI DISPOSITIVE

Nome utente e password + App PostelD

Nome utente e password + SMS su cellulare certificato

Scegli come identificarti

 Per completare la procedura di riconoscimento, puoi scegliere di recarti in ufficio postale o richiedere la visita di un portalettere all'indirizzo indicato per l'identificazione (indirizzo di recapito o, se non specificato, indirizzo di domicilio).

Identificazione presso ufficio postale abilitato

Identificazione a domicilio a pagamento, **al prezzo di 14,50 euro** (IVA inclusa ad aliquota vigente)

Caricare i documenti precedentemente salvati e cliccare carica

Per semplificare si possono inserire le foto del fronte e del retro dei documenti in due file diversi

Posteitaliane FINANZIARI ASSICURATIVI POSTALI BUSINESS ASSIST

Caricamento dei documenti

Ti consigliamo di caricare online una copia leggibile e a colori del fronte e del retro del tuo documento di identità e del tuo codice fiscale, così potrai recarti in un qualsiasi ufficio postale per essere identificato e concludere il processo di registrazione.

FRONTE DEL DOCUMENTO E DEL CODICE FISCALE

frontedocumenti [redacted].jpg > ELIMINA

RETRO DEL DOCUMENTO E DEL CODICE FISCALE

seleziona file > **CARICA**

Le immagini devono essere in formato jpg, png, pdf, di dimensione massima 2,5 MB.

Non hai la possibilità di caricare le immagini?
 Effettua l'identificazione in un ufficio postale con sala consulenza

Questo PC > Desktop

ws_2.5.1

frontedocu.pdf

retrodocu.pdf

Apri

**SOLO se non si può o non si riesce a caricare le immagini dei documenti, selezionare la casella «effettua l'identificazione in un ufficio postale con sala consulenza»
cliccare su 'Salva'**

Posteitaliane FINANZIARI ASSICURATIVI POSTALI BUSINESS ASSISTENZA

frontedocumenti[redacted].pdf **ELIMINA**

RETRO DEL DOCUMENTO E DEL CODICE FISCALE


retrodocumenti[redacted].pdf **ELIMINA**

Le immagini devono essere in formato jpg, png, pdf, di dimensione massima 2,5 MB.

Non hai la possibilità di caricare le immagini?

Effettua l'identificazione in un ufficio postale con sala consulenza

Documentazione

 Informativa privacy.pdf

SALVA

* campo obbligatorio

Appariranno le condizioni generali del servizio. Da leggere o scaricare

posteitaliane

FINANZIARI

ASSICURATIVI

POSTALI

BUSINESS

ASSISTENZA



Condizioni generali di servizio

Documentazione



Informativa privacy.pdf



Condizioni Generali di Servizio.pdf

Il richiedente, con la sottoscrizione della presente richiesta, ai sensi e per gli effetti degli artt. 46 e 47 del D.P.R. n.44 chiunque rilascia dichiarazioni mendaci è punito ai sensi del codice penale e delle leggi speciali in materia (art. 76 D veridicità e la correttezza dei dati sopra riportati. Pertanto, sin da ora si obbliga al risarcimento dei danni diretti e/o derivanti a Poste Italiane a qualunque titolo in relazione alla presente richiesta di attivazione del servizio, anche con nelle Tabelle I, II e III.

Fermo restando il rispetto della normativa applicabile pro tempore vigente, la disciplina contrattuale del Servizio di Italiane è contenuta nelle Condizioni Generali del Servizio PostelD abilitato a SPID ver. 1.0 del 14/02/2016, nel prese Operativo del Gestore Poste Italiane pubblicati sul sito web posteid.poste.it. Il richiedente dichiara di aver preso visi accettare tutte le clausole contenute nei documenti sopra citati come di seguito specificato:

CONDIZIONI GENERALI DI SERVIZIO

Selezionare 'accetto' o 'non accetto' alle richieste relative alla privacy Dopodichè inserire la password che si era scelta e cliccare su 'conferma'

Posteitaliane FINANZIARI ASSICURATIVI POSTALI BUSINESS ASSISTENZA

consenso di cui ai punti 1 e/o 2, comunicazioni a carattere promozionale, pubblicitario o commerciale personalizzate, con i mezzi indicati ai precedenti punti 1 e 2:


Accetto Non accetto

4. per comunicare i dati di profilazione dell'interessato alle società del Gruppo Poste Italiane e consentire a queste ultime di conoscerne preferenze, gusti, abitudini, necessità e scelte di consumo, in modo da migliorare i prodotti o servizi forniti dalle società del Gruppo Poste Italiane e soddisfare le esigenze dell'interessato medesimo, nonché per effettuare, previo specifico consenso, comunicazioni a carattere promozionale, pubblicitario o commerciale personalizzate, con i mezzi indicati al precedente punto 1.

Accetto Non accetto

Una volta accettate le Condizioni Generali del Servizio, dovrai recarti in Ufficio Postale per completare la procedura.

INSERISCI LA PASSWORD SCELTA IN FASE DI REGISTRAZIONE PER CONFERMARE IL PROCESSO DI ACCETTAZIONE DELLA PROPOSTA CONTRATTUALE



La procedura online è conclusa.

Si riceverà in breve una mail con il codice della pratica.

Se non si sono caricate le immagini dei documenti, occorrerà prendere appuntamento presso un ufficio postale con sala di consulenza.

Altrimenti si potrà andare a qualsiasi sportello degli uffici postali segnati sulla mappa

Posteitaliane

FINANZIARI

ASSICURATIVI

POSTALI

BUSINESS

ASSISTENZA



[Chiudi la Sessione corr](#)

Puoi recarti in ufficio postale per identificarti



Riceverai al più presto una nostra e-mail di conferma dell'avvenuta registrazione e potrai fissare un appuntamento* con uno degli uffici postali abilitati per identificarti e certificare il tuo numero di cellulare. Ti ricordiamo che per la procedura di identificazione in ufficio postale devi esibire in originale il tuo documento di riconoscimento ed il Codice Fiscale / Tessera Sanitaria all'operatore dell'ufficio postale.

*per prendere un appuntamento puoi telefonare al call center al numero 803.160 o recarti in un ufficio postale abilitato.

Cosa puoi fare ora?

[Consulta la guida utente PosteID](#)


[Vai alla home](#)

E-mail con il numero di pratica

Poste Italiane - PostelID abilitato a SPID

Da: info@posteid.poste.it 

13 nov 2016 - 01:00 | 

A: <[REDACTED]> 

Gentile Cliente,

la tua richiesta di adesione al servizio PostelID è stata presa in carico. Il codice pratica è: 7 [REDACTED]

Per confermare la tua richiesta di adesione a PostelID, puoi recarti presso un Ufficio Postale trascorse due ore dalla pre-registrazione. Hai a disposizione 30 giorni per completare la procedura.

Se hai caricato a sistema la copia digitale del tuo documento di riconoscimento e del codice fiscale, puoi recarti allo sportello di tutti gli Uffici Postali.

Se non hai caricato a sistema la copia digitale del tuo documento di riconoscimento e del codice fiscale, puoi prenotare l'appuntamento per l'identificazione chiamando il numero verde gratuito 803.160 o recandoti direttamente in un Ufficio Postale dotato di sala consulenza e attendendo la disponibilità di uno specialista.

Per scegliere l'Ufficio Postale puoi utilizzare la funzionalità "[Cerca UP](#)" disponibile nell'Homepage del portale PostelID e nella pagina di riepilogo dati.

Ti ricordiamo di portare il tuo documento di riconoscimento e il Codice Fiscale/Tessera Sanitaria in originale per completare la procedura di identificazione.

Cordiali Saluti,

Poste Italiane

